Atelier CUIRE Gesamtkatalog 2024

Inhalt

Hufschuhe CUIRE Massanfertigung (Esel, Minishetty, Shetty) 3
Maulkorb CUIRE, Weidemaulkorb (Esel, Minishetty, Shetty, Pony, Pferde) 7
Maulkorb CUIRE, geschlossen zum Führen / Reiten (Esel, Minishetty, Shetty, Pony, Pferde) 11
Halfter CUIRE (Esel) 13
Zaumzeug CUIRE (Esel) 15
Reitkissen CUIRE und Taschen-Reitkissen CUIRE (Esel) 17
Gepäcktaschen zum Reitkissen 20
Reitsattel für Esel 21
Insektenschutz (Gamaschen, Maske, Decke für Esel) 22
Regendecke, Winterdecke, Stalldecke für Esel 26
Geheimtipps 28
Striegel 28
Heunetz 29
Hufverband-Set 30
Esel Bücher 31
Ledergürtel 32
Ledergurt Workshop 34
Impressionen vom Ledergurt Workshop 35
Lederrucksack CUIRE Modell LISA 36
Gutscheine 37
Infos für Kunden aus dem EU Raum 38
Infos für CH Kunden 38

Klicken Sie im Inhaltsverzeichnis das gewünschte Produkt an.

Atelier CUIRE ist spezialisiert für Eselzubehör. Immer wieder musste ich feststellen, dass Pferdeartikel schlecht zur Anatomie der Esel passen. Als Eselbesitzerin und als gelernte Sattlerin begann ich, für meine eigenen Tiere diverse Artikel zu entwickeln. Die positiven Erfahrungen haben mich dazu ermutigt, die Artikel auch anderen Tierhaltern anzubieten. Es sind auch einige Angebote für Minishettys, Ponys und Pferde erhältlich.

Nähere Angaben zu diesen Produkten finden Sie in diesem Gesamtkatalog.

Viel Freude mit Ihren Vierbeinern wünscht Ihnen
Rahel Trüb, Atelier CUIRE

Hufschuhe CUIRE Massanfertigung

(Esel, Minishetty, Shetty)

Infos: Massanfertigung Hufschuh CUIRE

Um das Hufhorn vor viel Abrieb zu schützen, gibt es nebst dem Hufeisen die Möglichkeit der Hufschuhe. Für Pferde und grössere Ponys ist ein grosses Angebot vorhanden. Leider findet man aber auf dem Markt kaum etwas für Esel.

Der Hufschuh CUIRE wird von Hand genau nach den Hufmassen Ihres Tieres hergestellt.

Der CUIRE Hufschuh kommt **für Esel- und Ponyhufe ab 50mm Breite** in Frage.

Die Hufwand besteht aus robustem Militärzeugleder und das Ballenpolster aus 100% Wollfilz ist mit Leder verstärkt. Das naturbelassene Leder dunkelt stark nach. Das Befestigen der Sohle wird von einem Orthopädie Schuhmacher ausgeführt.

Um die Zehenpartie in rauhem Gelände noch besser zu schützen, ist der CUIRE Hufschuh auch mit einem Zehenschutzrand erhältlich. Um den Sohlenabrieb zu verzögern, können Sie die Hufschuhe mit Spikes bestellen.

Der Lederschuh ist nicht geeignet als Krankenschuh um ihn rund um die Uhr zu tragen. Da eignet sich ein Verband mit Pampers (Abschnitt Hufverband-Set) oder Kunststoffschuhe besser.

Unser Hufschuh CUIRE ist nicht geeignet für Schnee und eisige Böden.

Spikes (Höhe 4mm):
Mit Spikes wird der Sohlenabrieb verzögert.
Sie dienen NICHT für besseren Halt auf eisigen Böden.
Diese Spikes werden vom Kunden selbst montiert. Mit dem beiliegenden Akku-Schrauber Einsatz lassen sich die Spikes problemlos ein- und ausschrauben. Sie können jederzeit mit einer Zange ausgedreht werden, auch wenn sie schon stark abgenutzt sind.



Für sehr kleine Schuhe genügen sechs Stück pro Schuh. Grössere Schuhe sollten mit acht bis vierzehn Spikes pro Schuh bestückt sein.

Die Spikes werden gemäss nebenstehendem Bild eingesetzt.

Abstand A:
Dieses Mass beträgt je nach Schuhgrösse von Mitte Schraubenkopf bis Rand 15mm bis 25mm. So liegen die hintersten Spikes unter den Eckstreben.

Abstand B:
Die Distanz Mitte Schraubenkopf bis zum Rand misst 10mm.

Häufig gestellte Fragen:

Wie gross ist die Lebensdauer der CUIRE Hufschuhe?

Die Lebensdauer hängt von der Intensität der Benutzung ab. Die Kunden Rückmeldungen zeigen, dass bei korrekter Hufstellung und mehrmals wöchentlicher Nutzung in allen Gangarten, die Schuhe problemlos 12-24 Monate halten. Werden Tiere mehrheitlich im Schritt bewegt, kann sich die Lebensdauer wesentlich verlängern.

Sind Reparaturen möglich?

Ja, der Schuh wurde in Handarbeit hergestellt und alle Teile lassen sich reparieren oder ersetzen.

Können die Schuhe neu besohlt werden?

Ja, das ist möglich.

Wie werden die Lederschuhe gepflegt?

Schmutz nach jedem Gebrauch grob abbürsten. Nasse Schuhe nicht zerdrückt und verformt liegen lassen, sondern in ordentliche Form drücken und bei Raumtemperatur trocknen lassen. Regelmässig mit rückfettender Sattelseife reinigen. Lederfett nur ab und zu sparsam anwenden.

Sind Spezialanfertigungen möglich?

Ja, nach Absprache mit Tierarzt und Huf-Fachpersonen. Wir haben auch schon Hufschuhe mit Keilsohlen angefertigt. (Bild 4)

Können Druckstellen entstehen?

Wir erhalten wenig Rückmeldungen über Druckstellen. Der Filz aus 100% Wolle schmiegt sich angenehm um das Fesselbein. Der Wollfilz ist sehr schonend für das Fell. Zusätzlich kann eine Baumwollsocke helfen Reibung zu verhindern.
Ausnahme: Vollgesogener Wollfilz und nasses Fell scheuern aneinander. Setzen Sie die Hufschuhe nicht unter Wasser. Umgehen Sie deshalb tiefe Wasserstellen oder ziehen Sie kurz die Schuhe aus.

Preise für Massanfertigung Hufschuh CUIRE

Hufschuh mit 10mm Sohle

Preis: 178.- CHF pro Hufschuh

Der Schuhpreis ist kalkuliert für kleine Hufe. Ab Hufbreite 90mm wird ein Zuschlag von 15.- CHF pro Schuh verrechnet.

Option: Tiername eingestanzt

Preis: 5.- CHF pro Hufschuh

Option: Zehenschutzrand

Preis: 24.- CHF pro Hufschuh

Option: Filzeinlage

Preis: 8.- CHF pro Stück

Spikes und Werkzeug: 25 Spikes + Akkuschraubereinsatz

Preis: 26.- CHF

Spike-Packung: 25 Spikes

Preis: 20.- CHF

BENSE & EICKE Lederpflege 250ml:

Lederfett farblos	**12.- CHF**
Rückfettende Sattelseife	**12.- CHF**

Beachten Sie die Sonderangebote auf der Homepage, es hat gelegentlich etwas aus dieser Rubrik dabei.

Information für Kunden aus der europäischen Union Seite 43

Für Bestellungen bitte eine E-Mail an ateliercuire(at)bluewin.ch mit folgenden Angaben:

- Postadresse um das Messset zu senden.
- Tiergattung und Grösse (z.B. Esel, Stkm 112cm)
- Postversand oder direkt abholen? Bei Postversand Adresse angeben.

Maulkorb CUIRE, Weidemaulkorb

(Esel, Minishetty, Shetty, Pony, Pferde)

Weidemaulkorb für Pferde, Ponys und Esel

Der Esel, ein Tier aus kargen Regionen mit spärlicher Vegetation, hat auf unseren satten Wiesen oft ein zu reichhaltiges Futterangebot. Überfütterung kann aber auch bei Pferden und Ponys zu erheblichen Gesundheitsproblemen führen, wie zum Beispiel Hufrehe, Cushingsyndrom usw.
Um dem Verlangen nach Bewegung und ständig kleiner Futteraufnahme nachkommen, gibt es die Lösung mit dem Weidemaulkorb.
Die Tiere brauchen nun beim Weidegang oder der Heuration viel länger, um die benötigte Futtermenge aufzunehmen.

In herkömmlichen Nylon- oder Gittermaulkörben habe ich beobachtet, dass die Oberlippe ständig erfolglos versucht das Futter abzutasten oder zu suchen. Das Tier hat nur die Möglichkeit das Futter durch die kleine Öffnung „abzuzupfen“ ohne vorher zu entscheiden, ob es sich eventuell um etwas ungesundes handelt. Allenfalls bleibt sogar die verweigerte Nahrung im Maulkorb hängen.
Durch die „tropfenförmige“ Öffnung am Maulleder des CUIRE Weidemaulkorbes hat die Oberlippe die Möglichkeit, das Futter zu beurteilen. Auch die Nüstern helfen dabei. Im schmalen hinteren Teil der Öffnung kann nun eine kleine Menge des soeben ausgewählten Futters von den Schneidezähnen erfasst und gekaut werden. Der Korb ist luftig mit grosszügigen Zwischenräumen konstruiert, so kann unerwünschtes Kraut ausgestossen werden.

Vorteile:

- Langsame Futteraufnahme, dadurch stundenlange Beschäftigung.
- Problemtiere können mit den Artgenossen am normalen Weidegang teilnehmen.
- Der Maulkorb ist auch ein „Beissschutz“ gegen Artgenossen oder Holzknabbern.
- Leder ist gegenüber Kunststoffmaterialen zahnschonend.

Wichtige Hinweise:

Der Maulkorb kann mehrere Stunden am Tag getragen werden.
Zum Wohle des Esels/Pferdes empfehle ich trotzdem, jeden Tag für eine bestimmte Dauer Ihr Tier ohne Maulkorb mit den Artgenossen laufen zu lassen. Fellpflege und Spiele sind mit dem Maulkorb eingeschränkt.
Ebenfalls besteht wie bei einer normalen Stallhalfter eine erhöhte Gefahr hängen zu bleiben.
Beim intensiven Spiel in einer Gruppe kann der Maulkorb durch das Beissen der Artgenossen beschädigt werden. Für solch starke Beanspruchungen von „aussen“ ist kein Leder stark genug.

An- und Ausziehen: Seitliche Schnallen öffnen, besonders beim Esel!

Richtig Einstellen:

Der oberste Nasenriemen muss so eingestellt werden, dass Kauen problemlos möglich ist. Überprüfen Sie das, indem Sie Ihre flache Hand zwischen Filz und Kiefer legen können. Der zweite und dritte Nasenriemen wird so locker wie möglich verschnallt, denn die Mundpartie muss sich gut bewegen können.
Das Genickstück beim ersten Tragen so einstellen, dass die Lippe das Maulleder leicht berührt. Nach einigen Gebrauchsstunden hat sich das Maulleder nach unten gewölbt (siehe Bild links) und eine rundliche Form angenommen und der Oberlippe Raum gegeben.
Möglicherweise müssen nun die Backenstücke leicht verkürzt werden.
Der Kehlriemen soll bequem über den Ganaschen liegen.

Angewöhnungszeit:
Ihr Tier muss sich mental und mit Nase und Lippe an den Maulkorb angewöhnen! Begleiten Sie deshalb Ihr Tier in den ersten Tagen am Führstrick. Wir empfehlen zu Beginn eine maximale Tragzeit von 30 Minuten.

Masse nehmen:

1. Nasenumfang anliegend ein bis zwei fingerbreit unterhalb der Backenknochen messen.
(Der Riemen wird genügend Einstellmöglichkeiten haben, damit das Nasenband locker getragen werden kann.)

2. Kopflänge messen. Genick bis Lippenende.
Messband gestreckt halten, nicht beim Maul «um die Ecke» messen.

3. Es gibt zwei Maulkorbmodelle: Modell A ohne Kehlriemen und Modell B mit Kehlriemen.
Der Gamaschenumfang wird nur für Modell B benötigt. Der Kehlriemen bei Modell B liegt wie bei einer Stallhalfter über den Ganaschen und nicht in der Kehle.

4. Stockmass für unsere Statistik.

Material:

- Zeugleder natur (hellbraun), pflanzliche Gerbung.
- Nase, Genick, beide Backenstücke und Kieferpartie mit Wollfilz unterlegt.
- Wird durch Nässe und Sonnenlicht dunkler.

Modell A:mit einfachem Genickstück

Grösse 0, Minishetty	**130.- CHF**
Grösse 1, Zwergesel und Shetty	**140.- CHF**
Grösse 2, Esel und Pony	**150.- CHF**
Grösse 3, Esel und Kleinpferd	**160.- CHF**
Grösse 4, Grossesel und Pferde	**170.- CHF**

Die Erfahrung zeigt, dass Grösse 4 nur bedingt der Beanspruchung standhält. Bei täglicher Fressdauer von mehreren Stunden im nassen Gras wird die Öffnung zu schnell ausgeschliffen.

Modell B: mit Kehlriemen und Verbindung zum Anbindering

Grösse 0, Minishetty	**160.- CHF**
Grösse 1, Zwergesel und Shetty	**170.- CHF**
Grösse 2, Esel und Pony	**180.- CHF**
Grösse 3, Esel und Kleinpferd	**190.- CHF**
Grösse 4, Grossesel und Pferde	**200.- CHF**

Die Erfahrung zeigt, dass Grösse 4 nur bedingt der Beanspruchung standhält. Bei täglicher Fressdauer von mehreren Stunden im nassen Gras wird die Öffnung zu schnell ausgeschliffen.

Ersatzkorb ohne Kopfstück

Grösse 0, Minishetty	**120.- CHF**
Grösse 1, Zwergesel und Shetty	**130.- CHF**
Grösse 2, Esel und Pony	**140.- CHF**
Grösse 3, Esel und Kleinpferd	**150.- CHF**
Grösse 4, Grossesel und Pferde	***160.- CHF***

Die Erfahrung zeigt, dass Grösse 4 nur bedingt der Beanspruchung standhält. Bei täglicher Fressdauer von mehreren Stunden im nassen Gras wird die Öffnung zu schnell ausgeschliffen.

Beachten Sie die Sonderangebote auf der Homepage, es hat gelegentlich etwas aus dieser Rubrik dabei.

Information für Kunden aus der europäischen Union Seite 43

Reparatur und Pflege:
Der Weidemaulkorb ist ein stark beanspruchter Alltagsgegenstand. Viele tausend Bewegungen der Lippe reiben an der Öffnung am Maulleder. So wird dieses auf Dauer abgenutzt und ausgeschliffen. Sollte sich die Öffnung nach vielen Gebrauchsstunden zu stark vergrössert haben, lässt sich das Maulleder in unserer Werkstatt auswechseln. Auch alle anderen Teile sind ersetzbar. Für die regelmässige Pflege empfiehlt sich eine rückfettende Sattelseife. So bleibt der Maulkorb geschmeidig.

BENSE & EICKE Lederpflege 250ml:

Lederfett farblos	**12.- CHF**
Rückfettende Sattelseife	**12.- CHF**

Reparaturkosten:

Maulleder ersetzen je nach Grösse	**55.- bis 75.- CHF**

Für Grösse 3 und 4 kann ein verstärktes Maulleder (zweifach, siehe Bild) eingesetzt werden. **95.- CHF**

Lammfell Nasenpolster für besonders sensible Nasen. Mit Klettverschluss. Von Hand waschbar.
19.- CHF

Lammfell Kinnpolster
19.- CHF

Information für Kunden aus der europäischen Union Seite 43

Für Bestellungen bitte eine E-Mail an ateliercuire(at)bluewin.ch mit folgenden Angaben:

- Angaben 1-4 (siehe oben)
- Tier (Esel, Pony, Pferd, Maultier)
- Modell A oder B wählen
- Verwendungszweck (z.B. Weidegang, Holzknabbern, Beissschutz)
- Postversand oder direkt abholen? Bei Postversand Adresse angeben.

Maulkorb CUIRE, geschlossen zum Führen / Reiten

(Esel, Minishetty, Shetty, Pony, Pferde)

Der leichte Ledermaulkorb für Pferde, Ponys und Esel

Pferde, Ponys und Esel haben den sehr starken Trieb, ständig nach Futter zu suchen. Das liegt in ihrer Natur. Wenn wir aber mit den Tieren etwas unternehmen möchten, wie z.B. Spazieren, Reiten, Kutsche fahren oder Wandern, ist es sehr unangenehm und anstrengend, wenn die Tiere ständig nach essbarem schnappen. Besonders Kinder haben dann Mühe die Kontrolle zu behalten.

Vorteile:

- Die Vierbeiner sind ruhiger.
- Weniger Ablenkung.
- Weniger „Kräftemessen“ unterwegs.
- Keine Beissgefahr.

Drei Modelle sind erhältlich:

Modell «Basic»:
Geschlossener Maulkorb, an einer Halfter seitlich und mittig am Nasenband fixiert.

Modell «für Trensenzaum»:
Gleiches Modell wie «Basic», zusätzlich mit Ringen für das Backenstück

Modell «mit Kopfstück»:
Der geschlossene Maulkorb hat ein eigenes Kopfstück. Zum Beispiel in Kombination mit Knotenhalfter.

Maulkorb richtig einstellen:
Wie im Bild ersichtlich, soll der Maulkorb angenehm anliegend eingestellt werden. Das Nasenband des Maulkorbes sollte mindestens 2cm oberhalb der Nüstern liegen.

Tipp: Ein Durchlass am Nasenband bietet einen perfekten Sitz und mehr Komfort. Anpassung an jeder Halfter kostengünstig möglich. Fragen Sie uns an.

Farbe:
Schwarz und mittleres Braun immer erhältlich.
Laufend Sonderangebote aus Gürtelresten in diversen Farbtönen (grau, hellbraun, usw.) in Arbeit.
Fragen Sie uns an.

Wichtiger Hinweis:
Tiere mit dem geschlossenen Maulkorb nie unbeaufsichtigt lassen. Bei Scheuer- und Abstreifversuchen können die Atemwege stark eingeengt werden. Tiere nie frei laufen lassen!

Modell	**«Basic»**	**«für Trensenzaum»**	**«mit Kopfstück»**
Grösse A, Minishetty	**100.-**	**105.-**	**115.- CHF**
Grösse B, Zwergesel und Shetty	**110.-**	**115.-**	**125.- CHF**
Grösse C, Esel und Pony	**120.-**	**125.-**	**135.- CHF**
Grösse D, Esel und Kleinpferd	**130.-**	**135.-**	**145.- CHF**
Grösse E, Grossesel und Pferde	**145.-**	**150.-**	**160.- CHF**

Beachten Sie die Sonderangebote auf der Homepage, es hat gelegentlich etwas aus dieser Rubrik dabei.

Information für Kunden aus der europäischen Union Seite 43

Für Bestellungen bitte eine E-Mail an ateliercuire(at)bluewin.ch mit folgenden Angaben:

- Tiergattung und Grösse (z.B. Esel Stkm 112cm), anhand dieser Angaben kann ich eine Korbgrösse empfehlen.
- Optionen wählen
- Farbwahl Schwarz oder Braun oder Sonderangebote anfragen
- Postversand oder direkt abholen? Bei Postversand Adresse angeben.

Halfter CUIRE

(Esel)

Diese Halfter, kombiniert aus Nylon und Leder, passt perfekt auf den Eselkopf. Sie wird nach Ihren Massen gefertigt. Am Kinn und am Genick ist die Halfter verstellbar. Die Löcher sind mit Leder unterlegt und mit Ösen verstärkt.
Einmal korrekt eingestellt, wird der Genickriemen bequem und schnell mit dem Karabiner geöffnet.

Kombination mit
geschlossenem Maulkorb.

Nylonfarben: Bordeaux
Rot
Oliv
Dunkelbraun
Schwarz
Grau
Blau

Leder zum Unterlegen: Natur
Braun
Schwarz

Laufend weitere Farben,
je nach Restposten

Picknick-Leine. Ideal für die Wanderpause.
Mit Schlaufe und Panikhaken.
Länge vier Meter oder nach Ihren Wünschen.

Kopf messen:

1. Nasenumfang anliegend messen.

   Im Bild rechts wird zu tief gemessen.

2. Ganaschenumfang messen.

   Im Bild rechts wird zu weit hinten,
   um die Kehle gemessen.

3. Vom rechten Maulwinkel über das
   Genick bis zum linken Maulwinkel messen.

4. Stockmass messen (für unsere Statistik)

Ich ermittle aus den angegebenen Massen 1-4 die richtige Grösse.

Picknick-Leine	**28.- CHF**
Grösse Zwergesel	**115.- CHF**
Grösse Hausesel klein	**120.- CHF**
Grösse Hausesel mittel	**125.- CHF**
Grösse Hausesel gross	**130.- CHF**
Grösse Grossesel	**140.- CHF**

Beachten Sie die Sonderangebote auf der Homepage, es hat gelegentlich etwas aus dieser Rubrik dabei.

Information für Kunden aus der europäischen Union Seite 43

Für Bestellungen bitte eine E-Mail an ateliercuire(at)bluewin.ch mit folgenden Angaben:

- Farbkombination
- Masse 1 bis 4
- Postversand oder direkt abholen? Bei Postversand Adresse angeben.

Zaumzeug CUIRE
(Esel)

Multizaum, Halfter und Zaumzeug kombiniert

schwarz

braun


hellbraun

Stirnband geknotet

Stirnband flach

Der Multizaum überzeugt durch seine Kombination von Halfter und Zaumzeug. Das hat sich nicht nur beim Reiten und Führen, sondern auch beim Fahren mit der Kutsche und beim Wandern bewährt. Jederzeit besteht die Möglichkeit, das Tier fachgerecht anzubinden oder beispielsweise die Trense zu entfernen. Mit einem Handgriff werden die Zügel zum Führstrick indem man sie unten am Anbindering einhängt.

Richtig anpassen: Das Nasenband sitzt ca. zwei Finger breit unter dem Jochbein. Die Trense berührt den Maulwinkel so, dass sich eine Falte bildet. Das Stirnband liegt zwischen Ohransatz und Augenbogenknochen.

Merkmale:
- Robustes Rindleder
- Nasenband weich unterlegt
- Genickverschluss
- Anbindering

Auswahl:
- Lederfarbe schwarz
- Lederfarbe braun
- Lederfarbe hellbraun
- Stirnband flach
- Stirnband geknotet

Zubehör:
- Eseltrense
- Zügel
- Führstrick

Masse nehmen:

1. Messen Sie wie auf nebenstehendem Bild vom linken Maulwinkel über das Genick zum rechten Maulwinkel.
2. Nasenumfang
3. Stockmass

Beachten Sie die Sonderangebote auf der Homepage, es hat gelegentlich etwas aus dieser Rubrik dabei.

Preise:

Grösse Zwergesel	**300.- CHF**
Grösse Hausesel klein	**310.- CHF**
Grösse Hausesel mittel	**320.- CHF**
Grösse Hausesel gross	**330.- CHF**
Grösse Grossesel	**340.- CHF**
Grösse Riesenesel	**nach Absprache***

Information für Kunden aus der europäischen Union Seite 43

Zubehör

Eseltrense:
Beide Trensen haben den grossen Vorteil, dass die Ringe seitlich keine scharfen Kanten entwickeln (Olivkopf). Durch die kleinen Bügel kann die Trense nicht durchs Maul gezogen werden.

Modell Trabertrense:
Für Zwerg- und Hausesel.
Erhältliche Grössen: 9.5cm / 10,5cm / 11,5 cm / 12,5 cm
Preis: **32.- CHF**



Modell Schenkeltrense:
Für grosse Esel.
Erhältliche Grössen: 11.5 cm / 12.5cm / 13,5cm / 14,5 cm
Preis: **45.- CHF**

Zügel- und Führstrick:
Dieser rundgeflochtene Baumwollstrick mit 15mm Durchmesser liegt angenehm in der Hand.

Zügel mit zwei Karabiner:
Farben: schwarz und rohweiss

Lang (Gesamtlänge 3.10m)	**80.- CHF**
Mittel (Gesamtlänge 2.60m)	**75.- CHF**
Kurz (Gesamtlänge 2.10m)	**70.- CHF**

Führstrick mit einem Karabiner und Lederzwick am Ende:
Farben: schwarz und rohweiss

Lang (Gesamtlänge 2.60m)	**75.- CHF**
Mittel (Gesamtlänge 2.10m)	**70.- CHF**
Kurz (Gesamtlänge 1.6m)	**65.- CHF**

Karabiner auswählen:
A: Karabiner normal, Messing oder Nickel.
B: Zangenkarabiner, Messing oder Nickel.
C: Zügelkarabiner, Messing oder Nickel.

Beachten Sie die Sonderangebote auf der Homepage, es hat gelegentlich etwas aus dieser Rubrik dabei.

Information für Kunden aus der europäischen Union Seite 43

Für Bestellungen bitte eine E-Mail an ateliercuire(at)bluewin.ch mit folgenden Angaben:

- Masse 1-3 und Farbe
- Stirnband flach oder geknotet
- Zubehör (Trense, Zügel, Führstrick)? Grösse und Farbwunsch angeben.
- Postversand oder direkt abholen? Bei Postversand Adresse angeben.

Reitkissen CUIRE und Taschen-Reitkissen CUIRE

(Esel)

Reitkissen, die Alternative zum Bastsattel und Reitsattel

Einen geeigneten Sattel für Esel zu finden ist nicht einfach. Der gerade Rücken, der flache Widerrist und die schmale Schulter machen die Sattelsuche schwierig. Eine gute Lösung ist hier das Reitkissen, es eignet sich zum Reiten und auch um Gepäck zu transportieren.
Das Reitkissen hat einen gepolsterten Kern, bestehend aus zwei Polstereinlagen zur Entlastung der Wirbelsäule. Aufgenäht sind zwei Gurten mit Haltegriffe für den Reiter und Montageringe für die Packtaschen. Diese beiden Gurten münden in den gepolsterten Bauchgurt. Er hat die Form eines „X“ und sorgt für guten Halt ohne Druckstellen an den Vorderbeinen. Um das Reitkissen an der richtigen Stelle zu halten, gehört ein Hintergeschirr und ein Vorgeschirr dazu. Wird nicht geritten, können mit einfachen Handgriffen Packtaschen montiert werden. Auf den Taschen besteht die Möglichkeit, zusätzliche Sachen aufzubinden. Das Reitkissen hat keinen Sattelbaum und passt sich deshalb der Tieranatomie gut an. Es ist darum auch ideal für Tiere, deren Körperform noch ändert (z.B. Jungtiere, übergewichtige- und tragende Tiere, usw.). Das Reitkissen eignet sich auch bestens um marokkanische Bastkörbe mitzuführen.

Reitkissen mit Steppstoff
Farben: Grün, Blau, Rot, Orange, Braun, Bordeaux, Schwarz, Grau

Miniaturesel (Stkm 70-91cm)	**470.- CHF**
Zwergesel (Stkm 92-105cm)	**500.- CHF**
Hausesel Grösse 1 (Stkm 106-115cm)	**530.- CHF**
Hausesel Grösse 2 (Stkm 116-125cm)	**560.- CHF**
Hausesel Grösse 3 (Stkm 126-135cm)	**590.- CHF**
Name auf Reitkissen sticken	**25.- CHF**

Diverse Taschenangebote finden Sie auf den nächsten Seiten.

Beachten Sie die Sonderangebote auf der Homepage, es hat gelegentlich etwas aus dieser Rubrik dabei.

Gurten am Esel richtig einstellen

Decke:
Die Decke liegt auf dem Widerrist. Die Gurte mit den Haltegriffen soll ca. zwei Finger breit hinter dem Schulterblatt liegen (gut fühlbar, wenn der Esel in Bewegung ist).

Vorgeschirr:
Die Karabiner an den Halbringen unterhalb der Haltegriffe einhängen (zwei Möglichkeiten). Das Vorgeschirr soll am Hals locker sein, aber nicht über das Schultergelenk herunterrutschen.

Hintergeschirr:
Vom Ring am Reitkissen soll sich eine gerade, leicht sinkende Linie ergeben. Der Umgang (Riemen unter dem Schwanz) liegt unterhalb der Sitzbeinhöcker wie auf dem Bild. Die Riemen sind beim stehenden Esel gut anliegend verschnallt, so kann nichts nach vorne rutschen.
Sehr wichtig: Der Rückenriemen oben auf der Wirbelsäule muss lang genug sein, damit das kleine Filzpolster auf der Kruppe hinter dem höchsten Punkt liegt.

X-Bauchgurte:
Sie soll das Vorderbein beim Gehen nie berühren.

Wirbelsäulenfreiheit:
Grundsätzlich ist die Wirbelsäulenfreiheit abhängig von der Auflagefläche und der Last. Durch die gute Polsterung ist bei Lasten bis 20kg eine gute Wirbelsäulenfreiheit gewährleistet. Bei grösseren Lasten sollte kontrolliert werden, ob das Rückgrat frei liegt.

Kontrolle: Ein dünnes Stoffband sollte sich im beladenen Zustand gut hin und her bewegen lassen.

Pflegehinweis Maschinenwäsche:
Wir empfehlen folgendes:

- Polsterseite nach aussen drehen
- Lederstrippen in Socken packen mit Gummiband befestigen (verhindert abfärben des Leders)
- 30° Wollwaschgang mit Wollwaschmittel Yvette
- Beim ersten Waschgang leichtes Einfärben des weissen Polster möglich. (Je nach Farbwahl kann die Schabracke etwas abfärben)
- Schonend trocknen (kein Tumbler)
- Vor- und Hintergeschirr von Hand mit Sattelseife reinigen.

Information für Kunden aus der europäischen Union Seite 43

Für Bestellungen bitte eine E-Mail an ateliercuire(at)bluewin.ch mit folgenden Angaben:

- Grösse und Postur (z.B. Stkm 112cm, schlank)
- Taschengrösse
- Farbwunsch?
- Postversand oder direkt abholen? Bei Postversand Adresse angeben.

Taschen-Reitkissen, die Alternative zum Bastsattel und Reitsattel

Das Taschen-Reitkissen ist hergestellt aus Fair-Trade Wollteppich aus Mexico. Die Teppiche sind so verarbeitet, dass sich links und rechts flache offene Taschen bilden. Diese Taschen sind gut geeignet für kleines Gepäck. Für grosses Gepäck können zusätzliche Taschen befestigt werden.

Der Aufbau und die Anpassung am Esel sind identisch mit dem im vorhergehenden Abschnitt beschriebenen Reitkissen. Es verfügt über eine Polsterung links und rechts der Wirbelsäule. Ein Haltegriff für den Reiter, eine X-Bauchgurte und ein Vor- und Hintergeschirr aus weichem Rindsleder gehören ebenso dazu.

Waschbar in der Waschmaschine im Kaltwasser-Wollwaschgang.
Vor- und Hintergeschirr von Hand mit Sattelseife reinigen.

Taschen-Reitkissen (Fairtrade Wollteppich aus Mexico)
Bunt (Bild A) mit schwarzem Vor- und Hintergeschirr
Brauntöne (Bild B) mit braunem Vor- und Hintergeschirr
Grautöne (Bild C) mit schwarzem Vor- und Hintergeschirr
Rot-Schwarz (Bild D) mit schwarzem Vor- und Hintergeschirr
Türkis-Schwarz (Bild E) mit schwarzem Vor- und Hintergeschirr

Miniaturesel (Stkm 70-91cm)	**510.- CHF**
Zwergesel (Stkm 92-105cm)	**560.- CHF**
Hausesel Grösse 1 (Stkm 106-115cm)	**580.- CHF**
Hausesel Grösse 2 (Stkm 116-125cm)	**600.- CHF**
Hausesel Grösse 3 (Stkm 126-135cm)	**620.- CHF**

Beachten Sie die Sonderangebote auf der Homepage, es hat gelegentlich etwas aus dieser Rubrik dabei.

Information für Kunden aus der europäischen Union Seite 43

Für Bestellungen bitte eine E-Mail an ateliercuire(at)bluewin.ch mit folgenden Angaben:

- Grösse und Postur (z.B. Stkm 112cm, schlank)
- Farbwunsch?
- Postversand oder direkt abholen? Bei Postversand Adresse angeben.

Gepäcktaschen zum Reitkissen

Tasche klein: Für Miniesel, Zwergesel und Hausesel Grösse 1.

- 2 x 19 Liter
- Riemen für Quergepäck
- Wasserdichte PVC Blache in braun, grau, oder schwarz

Preis: **280.- CHF**

Tasche mittel: Für Zwergesel und Hausesel Grösse 1 und Grösse 2.

- 2 x 30 Liter
- Riemen für Quergepäck
- 4 x Aussentaschen für PET 0.5Liter und Kleinigkeiten
- Wasserdichte PVC Blache in braun, grau, oder schwarz

Preis: **330.- CHF**

Tasche gross: Für Hausesel Grösse 2 und Grossesel.

- 2 x 38 Liter
- Riemen für Quergepäck
- 4 x Aussentaschen für PET 1.5Liter und Kleinigkeiten
- Wasserdichte PVC Blache in braun, grau, oder schwarz

Preis: **350.- CHF**

Beachten Sie die Sonderangebote auf der Homepage, es hat gelegentlich etwas aus dieser Rubrik dabei.

Information für Kunden aus der europäischen Union Seite 43

Für Bestellungen bitte eine E-Mail an ateliercuire(at)bluewin.ch mit folgenden Angaben:

- Taschengrösse?
- Farbwunsch?
- Postversand oder direkt abholen? Bei Postversand Adresse angeben.

Reitsattel für Esel

Eselsattel:
Atelier CUIRE hat keinen eigenen Eselsattel im Angebot. Wir haben jedoch mehrere aufgearbeitete Gebrauchtsättel am Lager, welche gut zur Anatomie des Esels passen. Die Sättel wurden zusätzlich mit Vor- und Hintergeschirr ausgerüstet und sind teilweise aufgepolstert. Dazu gehört auch eine passende Schabracke, Steigbügel und Sattelgurte.

Erkundigen Sie sich bei mir über aktuelle Angebote.

Beachten Sie die Sonderangebote auf der Homepage, es hat gelegentlich etwas aus dieser Rubrik dabei.

Für eine Anfrage bitte eine E-Mail an ateliercuire(at)bluewin.ch mit folgenden Angaben:

- Stockmass des Esels und ein Foto
- Figur beschreiben, z.B. kantiges Rückgrat, Fettpolster am Rücken usw.
- Reiter, z.B. Kind 4-7 Jahre
- Postversand oder direkt abholen? Bei Postversand Adresse angeben.

Insektenschutz (Gamaschen, Maske, Decke für Esel)

Fliegen und Mücken sind nicht nur auf der Weide sehr unangenehm, sie belästigen unsere Esel auch erheblich bei Aktivitäten wie zum Beispiel Wandern, Reiten und Fahren.
Fliegenschutzmasken, Fliegendecken und ein passender Fesselschutz bringen da grosse Erleichterung. Die Tiere sind weniger abgelenkt, viel entspannter und ruhiger. Krankheiten, übertragen durch Insekten, und Verletzungen werden so stark eingeschränkt.

Insektenschutzgamaschen

Wir ergänzen die Insektenschutzgamaschen von Cashel auf der Innenseite mit einem Lammfell, für mehr Tragkomfort und einen besseren Sitz. Gleiche Passform für Vorder- und Hinterhufe.
Die Gamaschen sind nur nützlich bei Problemen im Fesselbereich.

Erhältlich in den Grössen Zwergesel, Hausesel klein, Hausesel gross und Grossesel.

Preise für alle Grössen pro Stück **32.- CHF**

Beachten Sie die Sonderangebote auf der Homepage, es hat gelegentlich etwas aus dieser Rubrik dabei.

Information für Kunden aus der europäischen Union Seite 43

Für Bestellungen bitte eine E-Mail an ateliercuire(at)bluewin.ch mit folgenden Angaben:
- Stockmass, Menge
- Postversand oder direkt abholen? Bei Postversand Adresse angeben.

Fliegenschutzmaske

Eingekaufte Masken, abgeändert für Ihren Esel.

- Stabiler schwarzer Netzstoff, die Maske ist sehr transparent.
- Ohren aus Polyester Netzgewebe.
- Mit Klettverschluss.
- Reinigung: 30°C maschinenwaschbar.

Tipps: Reinigen Sie vor dem Anziehen die Innenseite der Ohrmuschel des Esels mit einem Baby-Feuchttuch.

Masse nehmen:

1. Breiteste Stelle im Augenbereich

2. Ohrlänge

3. Ohrumfang

4. Stockmass (für Statistik)

Anhand von Punkt 1-4 wähle ich eine Maskenstandardgrösse aus und passe sie an Ihre Masse an.



5. Farbe wählen. Da die Farben saisonal varieren, teilen wir die Auswahl ein in:

- schwarz
- helle Stoffe
- dunkle Stoffe

6. Optionen wählen.

- mit Ohren
- ohne Ohren
- mit Nasenfransen

Preise und Maskengrössen:

Grösse XXS, XS, S, M:	**75.- CHF mit Ohren, ohne Ohren 45.- CHF**
Grösse L, XL:	**79.- CHF mit Ohren, ohne Ohren 49.- CHF**
Nassenfransen:	**15.- CHF**

Beachten Sie die Sonderangebote auf der Homepage, es hat gelegentlich etwas aus dieser Rubrik dabei.

Information für Kunden aus der europäischen Union Seite 43

Für Bestellungen bitte eine E-Mail an ateliercuire(at)bluewin.ch mit folgenden Angaben:

- Angaben 1-6 (siehe oben)
- Postversand oder direkt abholen? Bei Postversand Adresse angeben.

Fliegendecke Marke Bucas

Atelier CUIRE passt diese hochwertigen Decken von Bucas an die Eselanatomie an.

Dieses feinmaschige und kühlende Gewebe schützt zuverlässig vor Insekten und blockiert UV-Strahlung.

- Mit Schweiflatz und Bauchlatz
- Gepolsterter Brustverschluss
- Integrierter Halsteil, nicht abnehmbar
- 30° waschbar in der Waschmaschine

Masse nehmen:

1. Rückenlänge messen:

Vom Halsende bis zum Schwanzansatz

2. Stockmass messen

Vom Boden bis zum höchsten Punkt am Widerrist.

Ich empfehle Ihnen anhand der Masse eine passende Grösse.

Preise für Bucas Decken silberblau

Grösse 85cm-125cm **135.- CHF**

Beachten Sie die Sonderangebote auf der Homepage, es hat gelegentlich etwas aus dieser Rubrik dabei.

Information für Kunden aus der europäischen Union Seite 43

Für Bestellungen bitte eine E-Mail an ateliercuire(at)bluewin.ch mit folgenden Angaben:

- Angaben 1-2 (siehe oben)
- Grösse wählen
- Postversand oder direkt abholen? Bei Postversand Adresse angeben.

Regendecke, Winterdecke, Stalldecke für Esel

Braucht ein Esel wirklich eine Decke?

Esel stammen aus warmen und trockenen Gebieten. Das dicke Winterfell kann erheblich täuschen und sie ertragen Kälte und Nässe weniger gut als vermutet.
Anzeichen, dass der Esel friert sind:

- Zittern
- Rücken aufwölben
- Schwanz anliegend, nicht locker hängend
- Ausweichen beim Striegeln und Streicheln
- Futter und Wasser verweigern, kann zu Kolik führen

Atelier CUIRE passt diese hochwertigen Decken von Bucas an die Eselanatomie an.

Folgende Decken haben wir im Angebot

«Regenjacke»

Regendecke, wasserdicht, keine Wattierung, deshalb keine Wärmefunktion. Nicht empfohlen als Winterdecke bei Temperaturen unter null Grad.

Grösse 85-125cm **129.- CHF**
Farben je nach Lagerbestand.

«Übergangsjacke»

Outdoor Decke mit leichter 50 Gramm Wattierung.
Wasserdicht, leichte Wärmefunktion
Empfohlen für gesunde Esel mit gutem Fell bei Temperaturen um null Grad.
Grösse 85-125cm **139.- CHF**
Farbe: Schwarz

«Winterjacke»

Outdoor Decke mit mittlerer 150 Gramm Wattierung.
Wasserdicht, gute Wärmefunktion. Empfohlen für ältere oder empfindliche Esel bei Minustemperaturen.
Grösse 85-125cm **149.- CHF**
Farben je nach Lagerbestand.

«Leichter Faserpelz»

Stalldecke, Transporterdecke.
Grösse 85-125cm **129.- CHF**
Farbe: Blau

Um die Deckengrösse zu ermitteln, Rückenlänge und Stockmass messen:

Rückenlänge: Vom Halsende bis zum Schwantzansatz messen.

Stockmass: Vom Boden bis zum Widerrist messen.

Anhand dieser Masse empfehle ich Ihnen eine Grösse.

Um die Regendecke und Outdoordecke zu waschen wird TEX-Wash empfohlen. Um das Gewebe nach mehrmaligem Waschen weiterhin wasserdicht zu erhalten, etwas IMPRA Wash-In (Imprägniermittel) beigeben.

TEX-Wash	250ml	**15.- CHF**
IMPRA Wash-In	250ml	**19.- CHF**

Beachten Sie die Sonderangebote auf der Homepage, es hat gelegentlich etwas aus dieser Rubrik dabei.

Information für Kunden aus der europäischen Union Seite 43

Für Bestellungen bitte eine E-Mail an ateliercuire(at)bluewin.ch mit folgenden Angaben:

- Rückenlänge und Stockmass.
- Mit Waschmittel TEX-Wash?
- Mit IMPRA Wash-In (Imprägniermittel)?
- Postversand oder direkt abholen? Bei Postversand Adresse angeben.

Geheimtipps

Striegel

Coat-King-Striegel aus Solingen

Der Coat-King-Striegel ist die hervorragende Alternative zum Scheren. Ein hochwirksamer Striegel für die Unterstützung im Fellwechsel. Die 30 „Krallen“ sind auf der Innenseite geschliffen. Sie ziehen alle Haare aus dem Fell, die an der Wurzel bereits gelöst sind.

Anwendung beim Esel:

Ab März oder April ca. zweimal pro Monat anwenden.
Ab Mai und Juni wöchentlich einsetzen, später täglich benutzen.

Anwendung beim Pferd:

Das Pferd beginnt deutlich früher mit dem Fellwechsel. Die Zeitspanne verkürzt sich auf ein paar wenige Wochen.

Arbeitsweise:

Gearbeitet wird mit kurzen Striegelbewegungen (ca. 20cm). Wenn der Striegel voll ist, Haare mit der Hand abstreifen, nicht ausklopfen (Bruchgefahr der Klingen).

Vorteile:

- Viel weniger lose Haare
- Sehr gepflegtes Aussehen
- Deutlich reduzierter Juckreiz in der Zeit des Haarwechsels
- Auch ideal für ältere Tiere welche Mühe im Fellwechsel haben
- Die Alternative zum Scheren

Preise:

Striegel für normales Esel- und Pferdehaar 30 Klingen	**57.- CHF**
Messerersatz alleine 30 Klingen (ohne Holzgriff)	**45.- CHF**
Striegel für langhaarige Esel 18 Klingen	**49.- CHF**
Messerersatz aleine 18 Klingen (ohne Holzgriff)	**37.- CHF**

Beachten Sie die Sonderangebote auf der Homepage, es hat gelegentlich etwas aus dieser Rubrik dabei.

Für Bestellungen bitte eine E-Mail an ateliercuire(at)bluewin.ch mit folgenden Angaben:

- Striegeltyp
- Anzahl
- Postversand oder direkt abholen? Bei Postversand Adresse angeben.

Heunetz

Ponys und Esel sind so geschaffen, dass ihr Verdauungsapparat viele Stunden am Tag kleine Mengen Futter benötigt. Dieser Tatsache wird leider oft zu wenig Beachtung geschenkt. Sehr viele Esel und Ponys leiden an Übergewicht, weil sie die Nahrung zu schnell und in zu grossen Mengen aufnehmen. Rationierte Fütterung kann hier eine Lösung sein.



Beispielsweise das engmaschige **Netz mit 2.5 x 2.5cm** Maschen bietet dazu eine sehr gute Alternative. Die Tiere fressen nun Halm für Halm und sind länger mit der Nahrungsaufnahme beschäftigt. Das hat positive Auswirkungen auf die Verdauung und das gesamte Wohlbefinden. Ein weiterer Vorteil der Heunetze besteht darin, dass die Futtermenge genau dosiert werden kann. Nach eselkundigen Empfehlungen, benötigt ein gesunder Esel pro 100kg Körpergewicht 1-1.5kg Heu pro Tag. Diese Menge gilt für den Eselalltag ohne körperliche Arbeit. Dazu kommt noch ein wenig Stroh zum knabbern als Beschäftigung.

Futterbeispiel: Esel Stkm 100cm, normalgewichtig ca. 140kg

Dieser Esel erhält drei- bis viermal am Tag 0.5kg Heu im kleinen Heunetz (B). Nachts als Beschäftigung ein Netz gefüllt mit Stroh. Im Sommer bei Graskonsum wird die Heumenge entsprechend reduziert.

Wichtig:

- Angewöhnungszeit. Füttern Sie Ihre Esel die ersten Tage wie gewohnt und bieten Sie das Heunetz zusätzlich an. So kann das Tier das Heunetz ruhig und langsam kennenlernen.
- Da die Maschenweite klein ist, ist die Gefahr, dass die Hufe sich im Netz verfangen sehr gering.
- Die Tiere sollten ohne Stallhalfter am Netz fressen. Der Karabiner vom Kehlriemen könnte eine Gefahrenquelle sein.
- Für eine natürliche Kopfhaltung wird das Netz so tief wie möglich gehalten. Es darf jedoch im leeren Zustand nicht am Boden aufliegen.
- Heunetze sind nicht für Tiere die altersbedingt sehr langsam fressen.

Für noch mehr Sicherheit, kann das Netz mit einem Panikhaken ausgerüstet werden.

Preise:

Heunetz **A** für 1kg-2kg Heu:	Masche	2.5cm	**33.- CHF**
	Masche	4.0cm	**33.- CHF**
	Masche	5.5cm	**33.- CHF**
Heunetz **B** für 0.5kg-1kg Heu	Masche	2.5cm	**26.- CHF**
Panikhaken			**4.- CHF**

Beachten Sie die Sonderangebote auf der Homepage, es hat gelegentlich etwas aus dieser Rubrik dabei.

Information für Kunden aus der europäischen Union Seite 43

Für Bestellungen bitte eine E-Mail an ateliercuire(at)bluewin.ch mit folgenden Angaben:

- Heunetzgrösse
- Anzahl
- Postversand oder direkt abholen? Bei Postversand Adresse angeben.

Hufverband-Set

Benötigen Sie kurzfristig einen einfachen Hufverband? Unser Hufverband-Set kann hier Abhilfe schaffen. Mit Babywindeln und Hufklebeband lässt sich mit wenig Aufwand ein guter Hufverband anfertigen. Dieser Verband ersetzt keine tierärztliche Konsultation. Hufprobleme sind sehr ernst zu nehmen.

Material: Babywindel, Hufklebeband, Schere mit runder Spitze

Klebeband mehrlagig, überlappend und etwas grösser als die Huffläche vorbereiten. Den sauberen Huf auf die Windel stellen und die Windel schliessen.

Die vorbereiteten Lagen auf den Huf kleben und rundum am Hufrand andrücken. Rundherum mit zwei bis drei Lagen fixieren. Mit einem kurzen Stück die Balle schützen.

Mit einem kurzen Stück auch den Kronrand zusätzlich stärken.

Entfernen: Mit einer gerundeten Schere seitlich der Ballen aufschneiden. Windel entfernen.

Starten Sie mit einer fünflagigen Klebebandboden. Mit noch mehr Lagen wird der Verband entsprechend länger halten. Je nach Aktivität, Gewicht des Esels und der Bodenbeschaffenheit ist der Hufverband unterschiedlich schnell durchgescheuert. Beobachten Sie deshalb den Zustand des Hufverbandes bei jeder Fütterung! Wir empfehlen spätestens nach 48 Stunden den Verband zu wechseln.

Preis:
Hufverband-Set (15 Windeln und eine Rolle Hufklebeband) **35.- CHF**

Information für Kunden aus der europäischen Union Seite 43

Für Bestellungen bitte eine E-Mail an ateliercuire(at)bluewin.ch mit folgenden Angaben:

- Zwergesel, Hausesel oder Grossesel
- Postversand oder direkt abholen? Bei Postversand Adresse angeben.

Esel Bücher

„***Esel halten***“ von Marisa Hafner.
Ausführliches Nachschlagewerk zum Thema Esel. Ein sehr nützlicher Ratgeber für jeden Eselhalter.
Buch 24 x 18cm, 288 Seiten, 108 Farbfotos und 58 Zeichnungen.
Preis: **52.- CHF**



„***Eselerziehung***“ von Judith Schmidt.
Mit einer Prise Humor beschreibt die Autorin ihre Erfahrungen in Sachen Eselausbildung. Ein sehr lesenswertes Buch im A4 Format mit 128 Seiten und knapp 200 Farbfotos.
Preis: **40.- CHF**

Beachten Sie die Sonderangebote auf der Homepage, es hat gelegentlich etwas aus dieser Rubrik dabei.

Ledergürtel

Bestellen Sie bei uns Ihren Wunschgürtel aus Rindsleder.

Lederfarben

Z:	Braun strukturiert
T:	Braun antik hell
Y:	Dunkelbraun
S:	Braun antik dunkel
V:	Beige
Ö:	Wood
K:	Rot
N:	Pink
Ü:	Pink hell
I:	Bordeaux
Ä:	Grün hell
A:	Schwarz matt
J:	Schwarz strukturiert
R:	Dunkelgrau antik
CH:	Grau strukturiert
U:	Blau strukturiert
O:	Türkis
B:	Dunkelblau

Gürtelschnallen

1 40mm	2 40mm	3 40mm	4 40mm	5 40mm	6 40mm	7 40mm	8 40mm	9 40mm	10 40mm
11 40mm	12 40mm	13 40mm	14 40mm	15 40mm	16 40mm	17 40mm	18 40mm	19 40mm	20 40mm
21 35mm	22 35mm	23 35mm	24 35mm	25 35mm	26 35mm	27 35mm	28 35mm	29 35mm	30 30mm
31 30mm	32 30mm	33 30mm	34 30mm	35 30mm	36 30mm	37 25mm	38 25mm	39 25mm	 40 25mm

Beachten Sie die angegebene Gurtbreite in mm

Für die Gurtanfertigung benötigen wir die Länge Ihres Lieblingsgurtes. Messen Sie diesen inklusiv der Schnalle.

Preise:

Kompletter Gürtel mit 40mm Breite	**70.- CHF**
Kompletter Gürtel mit 35mm Breite	**65.- CHF**
Kompletter Gürtel mit 30mm Breite	**60.- CHF**
Kompletter Gürtel mit 25mm Breite	**55.- CHF**

Für Bestellungen bitte eine E-Mail an ateliercuire(at)bluewin.ch mit folgenden Angaben:

- Gurtfarbe, Gurtschnalle, Gurtlänge (inkl. Schnalle) z.B. K 17 114cm
- Postversand oder direkt abholen? Bei Postversand Adresse angeben.

Ledergurt Workshop

Die gute Idee: Für Geburtstage, Freundeskreis, Kreativabend, Vereinsanlass, usw.

Es stehen Ihnen 40 Lederfarben und ca. 200 Sorten Gurtschnallen und viele Ziernieten zur Auswahl. Fertigen Sie von A-Z mehrere persönliche Lederartikel wie Gürtel, Armbändeli und Schlüsselanhänger.

Eigene Schnallen und defekte Gürtel dürfen gerne mitgebracht werden.

Die Kurse finden in Gruppen von 4-8 Personen statt. Auch für Kinder ab 10 Jahren gut geeignet.

Sonderkurse für grössere Gruppen sind zu attraktiven Konditionen möglich. Wir geben gerne Auskunft.

Kosten:	49.- Kursgeld pro Person, Kinder bis 14 Jahre 35.- pro Kind Materialkosten pro Gurt 15.- bis 40.- je nach Materialwahl Armbändeli ab 3.50, Schlüsselanhänger ab 2.50
Kursdauer:	ca. 2½ Stunden. In dieser Zeit können mehrere Artikel gefertigt werden.
Kursort:	Hofackerstrasse 23 8471 Oberwil (Dägerlen)
Anmeldung:	Rahel Trüb (Kursleitung) ateliercuire@bluewin.ch 052 301 13 78
Homepage:	www.ateliercuire.ch

Impressionen vom Ledergurt Workshop



Lederrucksack CUIRE Modell LISA

Lederrucksack CUIRE Modell LISA

Handgemachte Lederrucksäcke aus vegetabil gegerbtem Rindsleder.
Mit zwei Innenfächer für Handy und Portemonnaie.
In verschiedenen Farben erhältlich, jedes Stück ein Unikat.
Verschiedene Farben und Farbkombinationen möglich.
Teilen Sie uns Ihre Wünsche mit.

Preise:

Lederrucksack Modell LISA klein 39cm x 25cm x 9cm	**350.- CHF**
Lederrucksack Modell LISA gross 41cm x 26cm x11cm	**380.- CHF**
Portemonnaie klein 10cm x 8cm x 3cm	**69.- CHF**
Portemonnaie gross 18cm x 10cm x 4cm	**99.- CHF**

Beachten Sie die Sonderangebote auf der Homepage, es hat gelegentlich etwas aus dieser Rubrik dabei.

Für Bestellungen bitte eine E-Mail an ateliercuire(at)bluewin.ch mit folgenden Angaben:

- Farbwunsch, Grösse
- Postversand oder direkt abholen? Bei Postversand Adresse angeben.

Gutscheine

Schenken Sie Freude mit einem Atelier CUIRE Gutschein.

Wir stellen Ihnen den Gutschein nach Ihrem Wunsch und Betrag aus. Einlösbar für alle Produkte, Kurse und Reparaturen.

Der Gutschein ist fünf Jahre gültig.

Infos für Kunden aus dem EU Raum

Die Schweiz ist nicht in der EU, deshalb bietet Atelier CUIRE zwei Varianten für den Paketversand an.

Paketversand:

Variante 1: Wir liefern an eine Schweizer-Paketadresse Ihrer Wahl. Portokosten innerhalb der Schweiz ca. CHF 9.- bis CHF 12.-. Sie übernehmen die Verzollung. Bis CHF 300.- kann Ware für den Eigengebrauch zollfrei und ohne Mehrwertsteuerabgabe über die Grenze genommen werden.

Variante 2: Wir liefern an Ihren Wohnort. Fragen Sie uns an für Preis und Lieferzeit.
Die Mehrwertsteuer und die Verzollung wird Ihnen von Ihrem Land in Rechnung gestellt bei Paket Zustellung.
Paketporto:

- Ein Paket in der Gewichtsklasse 1-2kg kostet ca. 25.- CHF Porto.
- Ein Paket in der Gewichtsklasse 2-5kg kostet ca. 40.- CHF Porto.

Bestellungen:

Um Anfragen und Bestellungen effizient abzuwickeln, sind am Ende der Artikelbeschreibungen alle Punkte aufgelistet, welche Atelier CUIRE für eine rasche Bearbeitung oder eine Beratung benötig. Bitte beachten Sie diese Punkte. Für Zollpapiere benötige ich zusätzlich die Telefonnummer.

Zahlungen:

Atelier CUIRE liefert nur gegen Vorauskasse. Die Rechnung ist in Euro ausgestellt. Anfallende Bankgebühren müssen vom Kunden übernommen werden.

Ablauf:

Nach Eingang der Bestellung sendet Atelier CUIRE die Rechnung für die Vorauskasse. Sobald der Betrag eingetroffen ist, senden wir den Lagerartikel oder beginnen mit der Massanfertigung.

Infos für CH Kunden

Allgemein:

Um Anfragen und Bestellungen möglichst effizient abzuwickeln, sind am Ende der Artikelbeschreibungen alle Punkte aufgelistet, welche Atelier CUIRE für eine rasche Bearbeitung oder eine Beratung benötig. Bitte beachten Sie diese Punkte.

Zahlungen:

Grundsätzlich liefert Atelier CUIRE gegen Vorauskasse.

Ablauf:

Nach Eingang der Bestellung sendet Atelier CUIRE die Rechnung für die Vorauskasse. Sobald der Betrag eingetroffen ist, senden wir den Lagerartikel oder beginnen mit der Massanfertigung.

Postversand:

Pakete werden zum üblichen Pakettarif mit A-Post versendet.

Bei Fragen nehmen Sie bitte per Email mit mir Kontakt auf: ateliercuire(at)bluewin.ch

Herzlichen Dank für Ihr Vertrauen.

Rahel Trüb, Atelier CUIRE